

HYGIENEPLAN





- Eine **Mund-Nasen-Bedeckung ist verpflichtend** zu tragen
 - beim Warten an den vereinbarten Sammelpunkten zu Schulbeginn
 - beim Betreten der Schulanlage
 - im gesamten Schulhaus – auf den Gängen, im Sanitärbereich und dem Schulhof.
- Im Klassenzimmer darf die Mund-Nasen-Bedeckung abgenommen werden.
- Grundsätzlich gilt, dass Lehrkräfte sowie Schülerinnen und Schüler bzw. deren Erziehungsberechtigte selbst für Mund-Nasen-Bedeckung aufzukommen haben.
- Im Schulhaus und Pausenhof haben alle Personen den Mindestabstand von 1,5 m einzuhalten. Die Husten- und Niesetikette ist ebenso einzuhalten.
- Körperkontakt ist nicht erlaubt.
- Berührung von Auge, Nase und Mund soll vermieden werden.



- Alle Schüler und Lehrer haben nach Betreten des Schulhauses die Hände mit Seife zu waschen (Seife und Papierhandtücher befinden sich in jedem Klassenzimmer und den Toiletten)
- Am Ende eines jeden Schultages erfolgt eine prinzipielle Reinigung inklusive Desinfektion der Handläufe, Schultische, Türklinken, etc.
- Die Fenster werden regelmäßig geöffnet, um den Aerosolgehalt in der Luft zu minimieren – nach jeder Unterrichtsstunde, sofern möglich auch dauerhaft während des Unterrichts und in allen Pausen
- Bei (coronaspezifischen) Krankheitszeichen (z.B. Fieber, trockener Husten, Atemproblemen, Verlust Geschmacks-/ Geruchssinn, Hals-, Gliederschmerzen, Übelkeit/ Erbrechen, Durchfall) unbedingt zu Hause bleiben



EINTEILUNGS- KONZEPT



- Aufteilung der Klasse in zwei (immer gleiche) Gruppen (keine Durchmischung)
- Kinder, die Geschwister an der Schule haben, sollten in die gleiche Schicht eingeteilt werden



TAGESABLAUF



Unterrichtsbeginn

- Klassen beginnen den Unterricht gestaffelt nach Uhrzeiten
- Jede Klasse benutzt den vorgeschriebenen Weg und Eingang
 - grünes Treppenhaus: Eingang Stroblstraße
 - gelbes Treppenhaus: Eingang über Glasgang
 - blaues Treppenhaus: Haupteingang
 - Pavillon oben: Vordereingang
 - Pavillon unten: an Fahrradständern vorbei, Hintereingang
 - Notbetreuung: Eingang Stroblstraße hinten (Fachräume)
- Lehrer holt die Kinder pünktlich zur Ankunftszeit draußen ab
- Kinder sollten bereits beim Warten eine Mund-Nasen-Bedeckung tragen.
- Kinder gehen mit Abstand ins Klassenzimmer und setzen sich an ihren Tisch (darf nicht gewechselt werden)
- Jacken werden an die Stuhllehne gehängt, Schuhe bleiben an
- Nacheinander wäscht sich jedes Kind im Klassenzimmer gründlich die Hände mit Seife bevor der Unterricht beginnt
- Mund-Nasen-Bedeckung darf jetzt abgesetzt werden



Unterrichtsablauf

- Lüften
 - Nach jeder Unterrichtsstunde wird das Klassenzimmer **5 Minuten** gelüftet
 - Wenn es die Temperaturen zulassen, bleiben die Fenster während des gesamten Unterrichts gekippt / geöffnet, um den Aerosolgehalt zu minimieren
- Keine Partner- und Gruppenarbeit
- kein Austausch von Arbeitsmitteln, Stiften, Lineal o.Ä.



Pausenhofregelung

- Der Pausenhof wird in verschiedene Bereiche eingeteilt.
- Die Kinder tragen auch draußen eine Maske. Diese darf jedoch bei anstrengenderen sportlichen Betätigungen (z.B. Trampolinspringen) unter die Nase geschoben werden. Besonders wichtig ist dann, dass der Mindestabstand eingehalten wird.
- Ballspiele und andere Kontaktspiele sind nicht erlaubt. (Tischtennis nur mit eigenem Schläger und Tischtennisball)
- Spielzeug, mit dem die Kinder alleine spielen können (z.B. Springseil, Hula hoop) darf mitgebracht, jedoch nicht untereinander getauscht werden.
- Gegessen und getrunken wird nur während der kleinen Pause im Klassenzimmer.
- Nach der Pause Händewaschen im Klassenzimmer
- Die Klassenzimmer werden in allen Pausen gelüftet und mit Frischluft versorgt

Unterrichtsende

- Klassen enden gestaffelt nach Uhrzeiten
- Lehrer begleitet Schüler in die Aula



RAUMKONZEPT

Klassenzimmer



Tische

- für die halbe Klasse sind Tische nach folgenden Vorgaben bereitgestellt:
 - ✓ nach vorne und hinten sind jeweils 1,5 m Abstand zum nächsten Sitzplatz einzuhalten
 - ✓ pro Tisch ein Stuhl
- Lehrer kontrolliert täglich die Abstände der Tische

Waschbecken

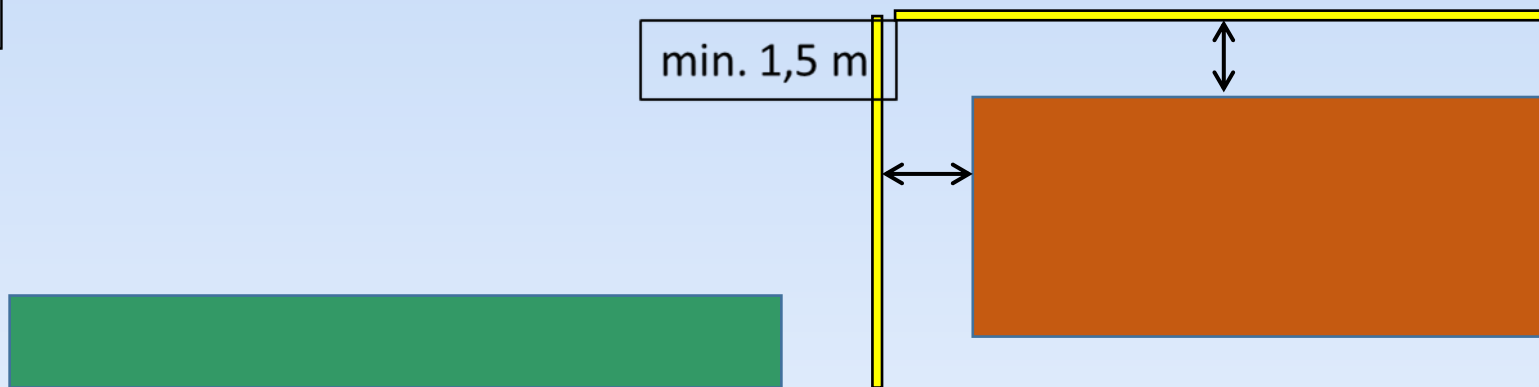
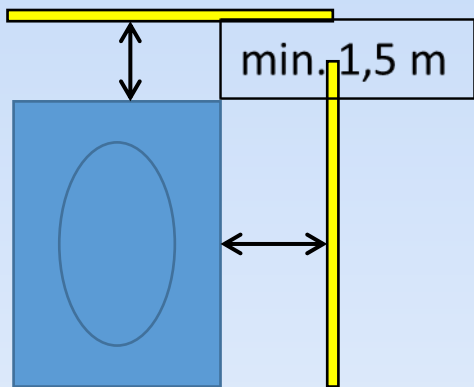
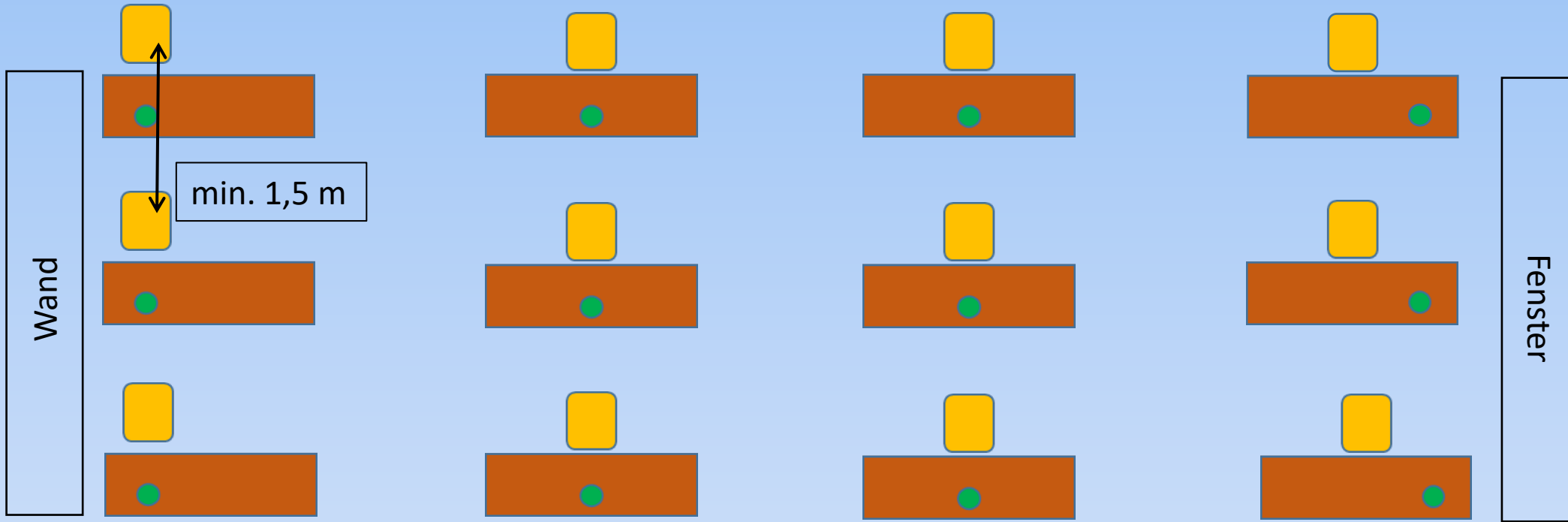
- Bereich von 1,5 m durch Markierungen abgegrenzt

Sitzposition

- durch einen Klebepunkt auf der Tischplatte wird den Kindern signalisiert, wo sie sich an dem Tisch befinden sollen

Abstand zum **Lehrerpult**

- auch hier wird auf 1,5 m Abstand zum nächstgelegenen Schüler-Sitzplatz geachtet (z.B. durch Klebeband oder Tische)





RAUMKONZEPT

Garderobe-Gänge-Treppen



- Garderoben dürfen nicht benutzt werden
- Markierungen sind auf den Treppen angebracht
- Rechtsgehgebot
- Aufenthalt auf den Gängen oder in der Aula ist nicht erlaubt



RAUMKONZEPT

Toiletten



- Pro Klasse darf nur **ein Kind** alleine gehen
- Bereiche sind durch Abstandsmarkierungen gekennzeichnet
- Lehrer besprechen am 1. Tag Einhaltung der Toilettenregeln



RAUMKONZEPT

Sekretariat



- Zutritt nur für **eine Person**
- Bereich der Sekretärin durch Abstandsmarkierungen gekennzeichnet